

The Spider



Vous avez besoin de :

1 boîte de taille moyenne pour le corps



1 grande boîte pour les pattes




1 paire de ciseaux



De quoi décorer



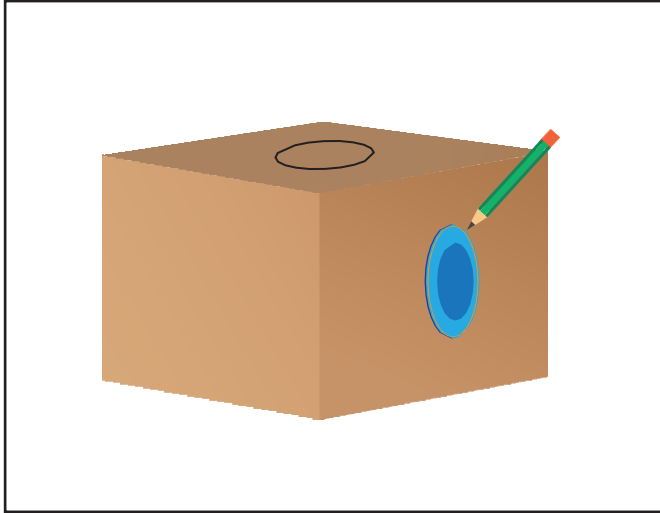
2 assiettes ou bols (un grand, un petit)



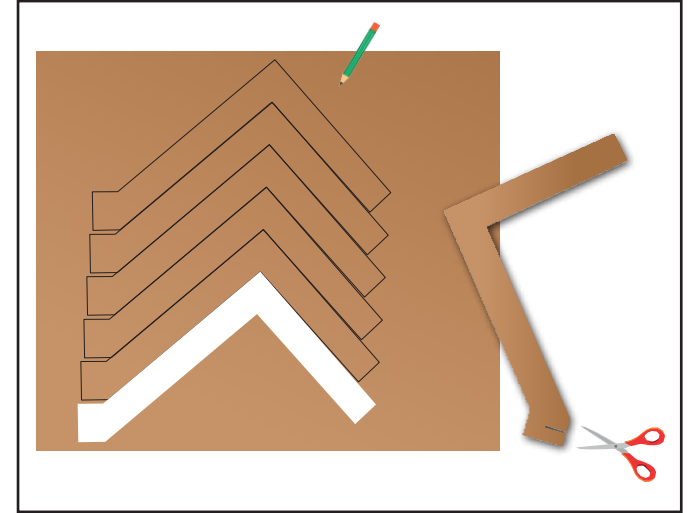
Essayez de limiter l'utilisation de peinture, colle et crayons au minimum. Sinon, utilisez des produits hydrosolubles adaptés aux enfants.



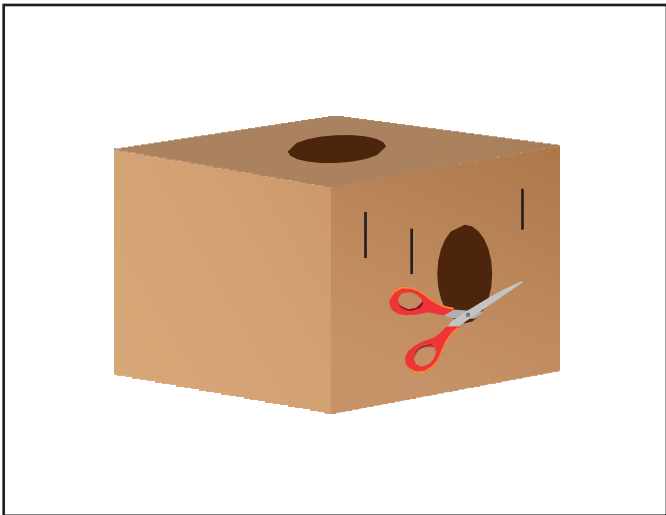
Commencez avec la petite boîte en retirant les rabats sur le dessus. Attention avec les ciseaux car ils sont encore plus pointus que les crocs de l'araignée !



Dessinez des cercles autour de la grande assiette/bol pour le trou de la tête et autour de la petite pour les trous des bras.



Ouvrez la grande boîte et dessinez 6 formes de pattes (les 7^{ème} et 8^{ème} pattes seront vos jambes). Puis découpez les en faisant une petite découpe sur le bord pour les intégrer au corps.



Découpez les trous pour les bras et la tête ainsi que des petites fentes sur les côtés pour les pattes.



Insérez les pattes dans les fentes et appuyez pour que cela tienne. Puis décorez la tête.



Maintenant, enfiler le costume et préparez vous à terrifier tous les arachnophobes que vous connaissez !