

Aaltopahvin käsittely ja varastointi

Oikea säilytys vaikuttaa aaltopahvin lujuuteen, tehokkaaseen käyttöön - ja siten myös taloudellisuuteen.

Logistisessa ketjussa pakkaus altistuu monille rasituksille. Aaltopahvilaatikon on oltava käyttöön otettaessa moitteettomassa kunnossa, jotta se täyttäisi kaikki laatikkoon kohdistuvat vaatimukset.

Aaltopahvipakkausten oikea käsittely ja varastointi säästävät aikaa ja rahaa, sekä lisäävät tehokkuutta. Kun haluat parhaan hyödyn pakkauksistasi, noudata näitä ohjeita.

Aaltopahvin varastoinnissa huomioitavaa:

- Ilman suhteellinen kosteus 50 % (vaihteluväli 40-60 %)
- Ilman lämpötila 0 - +30 °C

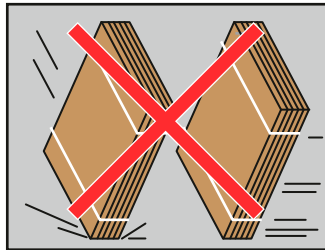
Jos aaltopahvia säilytetään lämmittämättömissä tiloissa, se pitää ottaa pakkauspaikalle pari päivää ennen käyttöä.

**Muista varastointijärjestys:
ENSINNÄ VARASTOIDUT
ENSINNÄ ULOS!**


Käsittely



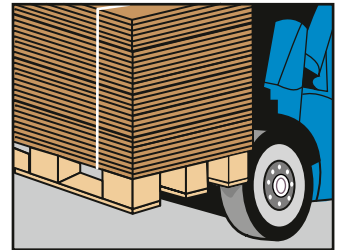
Älä kävele pakkausten päällä.



Älä heittele tai raahaa aaltopahvinippuja.




Käytä siirtelyyn haarukkavaunua tai trukkia.



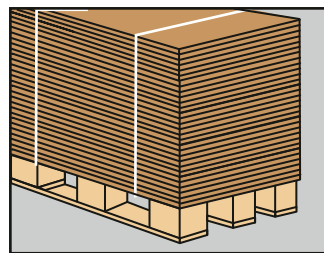
Varastointi



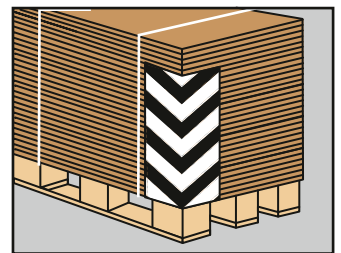
Suojaa aaltopahvi kosteudelta, pölyltä ja lialta.



Älä pinoa aaltopahvinippuja pystyyn.




Älä pinoa suoraan lattialle. Käytä alustaa tai kuormalavoja.

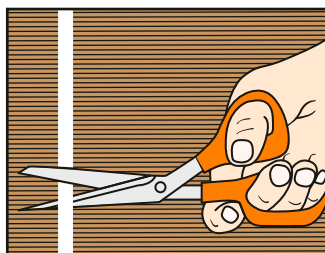


Suojaa iskuilta ja kolhuilta. Käytä kulmasuojia.

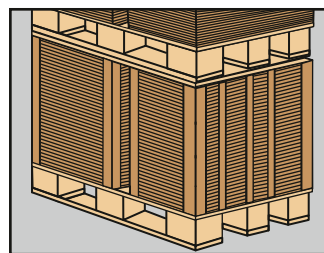
Käyttö




Poista kalvo 2 vrk ennen käyttöä.



Leikkaa vanteet juuri ennen käyttöä.



Käytä levyjä ja hyllyjä.



Peitä vajaat lavat.